

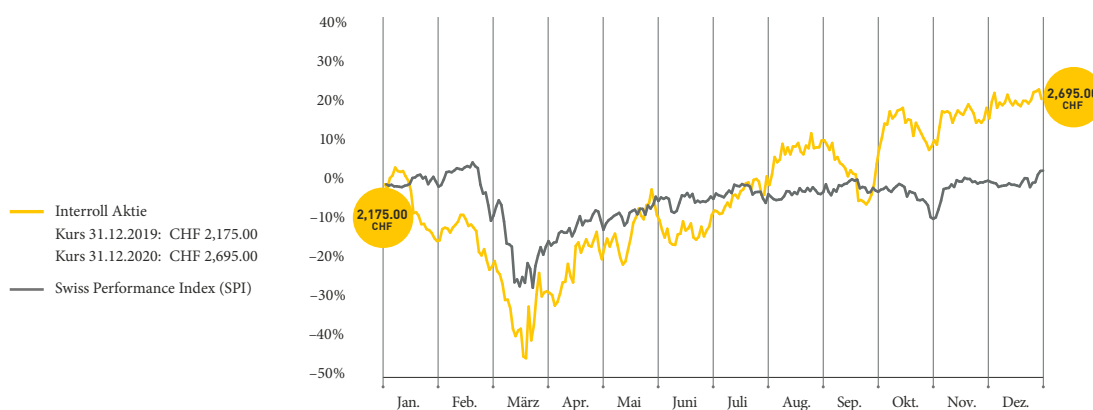
INTERROLL AM KAPITALMARKT

INFORMATIONEN FÜR DIE INVESTOREN

Informationen zur Interroll Aktie		2020	2019	2018	2017	2016
Anzahl Namenaktien		854,000	854,000	854,000	854,000	854,000
Anzahl durchschnittlich ausstehender Aktien (gewichtet)		834,532	840,246	844,801	849,934	850,634
Anzahl ausstehender Aktien per 31.12.		825,380	837,441	842,152	847,099	851,559
Börsenschlusskurs höchster	CHF	2,785.00	2,540.00	2,020.00	1,475.00	1,172.00
Börsenschlusskurs tiefster	CHF	1,160.00	1,980.00	1,340.00	1,097.00	707.00
Börsenschlusskurs per 31.12.	CHF	2,695.00	2,175.00	1,452.00	1,443.00	1,110.00
Börsenkapitalisierung per 31.12.	Mio. CHF	2,175.00	1,821.43	1,222.58	1,222.36	945.01
Nominalwert per 31.12.	CHF	1.00	1.00	1.00	1.00	1.00
Dividende	CHF	27.00	22.50	22.00	16.50	16.00
Ergebnis pro durchschnittlich ausstehender Aktie (gewichtet)	CHF	85.97	66.69	61.32	45.95	42.57
Ausschüttungsquote		31.41	33.74	35.88	35.91	37.59
P/E Ratio		31.35	32.61	23.68	31.40	26.07
Betrieblicher Cash Flow pro durchschnittlich ausstehender Aktie (gewichtet)	CHF	147.32	118.56	79.79	54.39	43.30
Eigenkapital pro ausstehender Aktie per 31.12.	CHF	378.00	363.03	338.23	308.91	273.72

Börsengang: 1997 | Börsenplatz: SIX Swiss Exchange |
 Marktsegment: Main Standard | Indexzugehörigkeit: SPI |
 ISIN: CH0006372897 | Valorensymbol: INRN |
 Valorennummer: 637289

Verlauf der Interroll Aktie gegenüber dem Swiss Performance Index (SPI) 2020



DIE SCHWEIZER AKTIENMÄRKTE DEUTLICH IM PLUS

Das Börsenjahr 2020 verlief nach einem zwischenzeitlichen Tief im März 2020 positiv und endete deutlich im Plus.

Die Schweizer Aktienmärkte gewannen leicht hinzu: Das Blue-Chip-Barometer Swiss Market Index (SMI) stand Ende Dezember bei 10,704 Punkten. Damit resultierte ein Jahresplus von 0.8 %.

Der breite Swiss Performance Index (SPI) stieg auf 13,328 Punkte und lag damit 3.8 % über dem Jahresabschluss 2019.

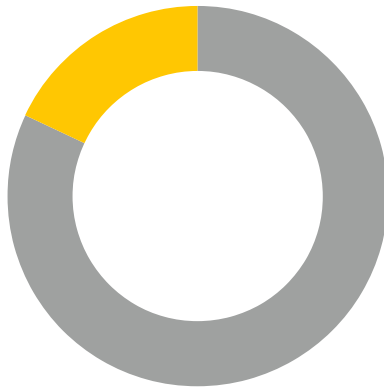
DIE INTERROLL AKTIE IM PLUS

Unternehmensspezifische Wachstumstreiber der Interroll Gruppe waren im Geschäftsjahr 2020 zahlreiche Projektaufträge, innovative Produkte und Serviceleistungen, konsequentes Kosten- und Investitionsmanagement sowie Produktivitätssteigerungen.

Mit dem Schlusskurs von CHF 2,695.00 am 30. Dezember 2020 lag die Interroll Aktie um 23.9 % über dem Jahresendkurs 2019 (CHF 2,175.00).

Damit entwickelte sich die Interroll Aktie erneut besser als die Schweizer Indizes. Die Börsenkapitalisierung der Gruppe übertraf CHF 2.2 Mrd. deutlich.

Aktionärsstruktur zum 31. Dezember 2020



■ Streubesitz: 82 %
■ Festbesitz: 18 %

DER STREUBESITZ NIMMT ZU

Rund 16 % der Interroll Aktien (31. Dezember 2019: 18 %) werden durch die verbliebenen Gründerfamilien gehalten. Die Mitglieder der Konzernleitung und ihre Angehörigen kontrollieren zum 31. Dezember 2020 insgesamt 2.8 % (2019: 2.8 %) der Aktien.

Der Streubesitz gemäss der Definition der SIX Swiss Exchange lag somit zum 31. Dezember 2020 bei 84 % (2019: 82 %).

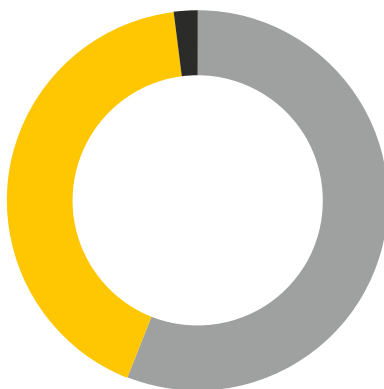
Informationen zu den bedeutenden Aktionären sind auf Seite 126 zu finden.

DIE AKTIONÄRSBASIS BLEIBT INTERNATIONAL

Im Jahr 2020 hatten vermehrt Aktionäre mit Sitz im Inland die Interroll Aktie gekauft. Zum 31. Dezember 2020 waren 56 % der registrierten Aktionäre im Inland sesshaft, gegenüber 52 % zum 31. Dezember 2019.

Gleichzeitig blieb der Dispo-Bestand (die nicht registrierten Aktionäre) mit 37 % auf Vorjahresniveau.

Geografische Verteilung des identifizierten Aktionariats gemäss Aktienregister zum 31. Dezember 2020



■ Schweiz: 56 %
■ EMEA-Region (ohne Schweiz): 42 %
■ Übrige Welt: 2 %

WEITERFÜHRENDE INFORMATIONEN FÜR INVESTOREN

Auf unserer Website www.interroll.com/de/investoren/ veröffentlichen wir Informationen rund um die Interroll Aktie. Finanzberichte, Präsentationen und weitere Dokumente stehen zum Download bereit.

Interessenten können sich für unseren Verteiler registrieren oder unsere Regelpublikationen anfordern. Ausserdem finden sich dort alle wichtigen Finanzmarkttermine. Seit 2021 ist ein digitalisiertes Reporting auf www.interroll.com/annual-report abrufbar.